

**Top-5 Reporting gemäß ESMA RTS28 Anhang 2 Tabelle 1 (Privatkunden)**

Kategorie von Finanzinstrumenten	Eigenkapitalinstrumente - Aktien und Hinterlegungsscheine Tick-Größe / Liquiditätsbänder 5 und 6				
Angabe, ob im Vorjahr im Durchschnitt <1 Handelsgeschäft pro Geschäftstag ausgeführt wurde	Nein				
Top-5 Handelsplätze, die ausgehend vom Handelsvolumen am wichtigsten sind (in absteigender Reihenfolge nach Handelsvolumen)	Anteil des Handelsvolumens als Prozentsatz des gesamten Volumens in dieser Kategorie	Anteil der ausgeführten Aufträge als Prozentsatz aller Aufträge in dieser Kategorie	Prozentsatz passiver Aufträge	Prozentsatz aggressiver Aufträge	Anteil Aufträge mit Kundenweisung zum Ausführungsplatz
Deutsche WertpapierService Bank AG (dwpbank)	100	100	0	0	29,3
MIC des Handelsplatzes					
Name des Handelsplatzes					
MIC des Handelsplatzes					
Name des Handelsplatzes					
MIC des Handelsplatzes					
Name des Handelsplatzes					
MIC des Handelsplatzes					
Name des Handelsplatzes					
MIC des Handelsplatzes					

Kategorie von Finanzinstrumenten	Eigenkapitalinstrumente - Aktien und Hinterlegungsscheine Tick-Größe / Liquiditätsbänder 3 und 4				
Angabe, ob im Vorjahr im Durchschnitt <1 Handelsgeschäft pro Geschäftstag ausgeführt wurde	Ja				
Top-5 Handelsplätze, die ausgehend vom Handelsvolumen am wichtigsten sind (in absteigender Reihenfolge nach Handelsvolumen)	Anteil des Handelsvolumens als Prozentsatz des gesamten Volumens in dieser Kategorie	Anteil der ausgeführten Aufträge als Prozentsatz aller Aufträge in dieser Kategorie	Prozentsatz passiver Aufträge	Prozentsatz aggressiver Aufträge	Anteil Aufträge mit Kundenweisung zum Ausführungsplatz
Deutsche WertpapierService Bank AG (dwpbank)	100	100	0	0	30,28
MIC des Handelsplatzes					
Name des Handelsplatzes					
MIC des Handelsplatzes					
Name des Handelsplatzes					
MIC des Handelsplatzes					
Name des Handelsplatzes					
MIC des Handelsplatzes					
Name des Handelsplatzes					
MIC des Handelsplatzes					

Kategorie von Finanzinstrumenten	Eigenkapitalinstrumente - Aktien und Hinterlegungsscheine Tick-Größe / Liquiditätsbänder 1 und 2				
Angabe, ob im Vorjahr im Durchschnitt <1 Handelsgeschäft pro Geschäftstag ausgeführt wurde	Ja				

Top-5 Handelsplätze, die ausgehend vom Handelsvolumen am wichtigsten sind (in absteigender Reihenfolge nach Handelsvolumen)	Anteil des Handelsvolumens als Prozentsatz des gesamten Volumens in dieser Kategorie	Anteil der ausgeführten Aufträge als Prozentsatz aller Aufträge in dieser Kategorie	Prozentsatz passiver Aufträge	Prozentsatz aggressiver Aufträge	Anteil Aufträge mit Kundenweisung zum Ausführungsplatz
Deutsche WertpapierService Bank AG (dwpbank)	100	100	0	0	34,34
MIC des Handelsplatzes					
Name des Handelsplatzes					
MIC des Handelsplatzes					
Name des Handelsplatzes					
MIC des Handelsplatzes					
Name des Handelsplatzes					
MIC des Handelsplatzes					
Name des Handelsplatzes					
MIC des Handelsplatzes					

Kategorie von Finanzinstrumenten	Schuldtitel - Schuldverschreibungen				
Angabe, ob im Vorjahr im Durchschnitt <1 Handelsgeschäft pro Geschäftstag ausgeführt wurde	Ja				
Top-5 Handelsplätze, die ausgehend vom Handelsvolumen am wichtigsten sind (in absteigender Reihenfolge nach Handelsvolumen)	Anteil des Handelsvolumens als Prozentsatz des gesamten Volumens in dieser Kategorie	Anteil der ausgeführten Aufträge als Prozentsatz aller Aufträge in dieser Kategorie	Prozentsatz passiver Aufträge	Prozentsatz aggressiver Aufträge	Anteil Aufträge mit Kundenweisung zum Ausführungsplatz
Deutsche WertpapierService Bank AG (dwpbank)	100	100	0	0	37,5
MIC des Handelsplatzes					
Name des Handelsplatzes					
MIC des Handelsplatzes					
Name des Handelsplatzes					
MIC des Handelsplatzes					
Name des Handelsplatzes					
MIC des Handelsplatzes					
Name des Handelsplatzes					
MIC des Handelsplatzes					

Kategorie von Finanzinstrumenten	Schuldtitel - Geldmarktinstrumente				
Angabe, ob im Vorjahr im Durchschnitt <1 Handelsgeschäft pro Geschäftstag ausgeführt wurde					
Top-5 Handelsplätze, die ausgehend vom Handelsvolumen am wichtigsten sind (in absteigender Reihenfolge nach Handelsvolumen)	Anteil des Handelsvolumens als Prozentsatz des gesamten Volumens in dieser Kategorie	Anteil der ausgeführten Aufträge als Prozentsatz aller Aufträge in dieser Kategorie	Prozentsatz passiver Aufträge	Prozentsatz aggressiver Aufträge	Anteil Aufträge mit Kundenweisung zum Ausführungsplatz
N/A					
N/A					



N/A					
-----	--	--	--	--	--

Kategorie von Finanzinstrumenten	Kreditderivate - Terminkontrakte und Optionskontrakte, die für den Handel auf Handelsplätzen zugelassen sind				
Angabe, ob im Vorjahr im Durchschnitt <1 Handelsgeschäft pro Geschäftstag ausgeführt wurde					
Top-5 Handelsplätze, die ausgehend vom Handelsvolumen am wichtigsten sind (in absteigender Reihenfolge nach Handelsvolumen)	Anteil des Handelsvolumens als Prozentsatz des gesamten Volumens in dieser Kategorie	Anteil der ausgeführten Aufträge als Prozentsatz aller Aufträge in dieser Kategorie	Prozentsatz passiver Aufträge	Prozentsatz aggressiver Aufträge	Anteil Aufträge mit Kundenweisung zum Ausführungsplatz
N/A					
N/A					
N/A					
N/A					
N/A					
N/A					
N/A					
N/A					
N/A					
N/A					

Kategorie von Finanzinstrumenten	Kreditderivate - sonstige Kreditderivate				
Angabe, ob im Vorjahr im Durchschnitt <1 Handelsgeschäft pro Geschäftstag ausgeführt wurde					
Top-5 Handelsplätze, die ausgehend vom Handelsvolumen am wichtigsten sind (in absteigender Reihenfolge nach Handelsvolumen)	Anteil des Handelsvolumens als Prozentsatz des gesamten Volumens in dieser Kategorie	Anteil der ausgeführten Aufträge als Prozentsatz aller Aufträge in dieser Kategorie	Prozentsatz passiver Aufträge	Prozentsatz aggressiver Aufträge	Anteil Aufträge mit Kundenweisung zum Ausführungsplatz
N/A					
N/A					
N/A					
N/A					
N/A					
N/A					
N/A					
N/A					
N/A					

Kategorie von Finanzinstrumenten	Währungsderivate - Terminkontrakte und Optionskontrakte, die für den Handel auf Handelsplätzen zugelassen sind				
Angabe, ob im Vorjahr im Durchschnitt <1 Handelsgeschäft pro Geschäftstag ausgeführt wurde					

Top-5 Handelsplätze, die ausgehend vom Handelsvolumen am wichtigsten sind (in absteigender Reihenfolge nach Handelsvolumen)	Anteil des Handelsvolumens als Prozentsatz des gesamten Volumens in dieser Kategorie	Anteil der ausgeführten Aufträge als Prozentsatz aller Aufträge in dieser Kategorie	Prozentsatz passiver Aufträge	Prozentsatz aggressiver Aufträge	Anteil Aufträge mit Kundenweisung zum Ausführungsplatz
N/A					
N/A					
N/A					
N/A					
N/A					
N/A					
N/A					
N/A					
N/A					
N/A					

Kategorie von Finanzinstrumenten	Währungsderivate - Swaps, Termingeschäfte und sonstige Währungsderivate				
Angabe, ob im Vorjahr im Durchschnitt <1 Handelsgeschäft pro Geschäftstag ausgeführt wurde					
Top-5 Handelsplätze, die ausgehend vom Handelsvolumen am wichtigsten sind (in absteigender Reihenfolge nach Handelsvolumen)	Anteil des Handelsvolumens als Prozentsatz des gesamten Volumens in dieser Kategorie	Anteil der ausgeführten Aufträge als Prozentsatz aller Aufträge in dieser Kategorie	Prozentsatz passiver Aufträge	Prozentsatz aggressiver Aufträge	Anteil Aufträge mit Kundenweisung zum Ausführungsplatz
N/A					
N/A					
N/A					
N/A					
N/A					
N/A					
N/A					
N/A					
N/A					
N/A					

Kategorie von Finanzinstrumenten	Strukturierte Finanzprodukte				
Angabe, ob im Vorjahr im Durchschnitt <1 Handelsgeschäft pro Geschäftstag ausgeführt wurde					
Top-5 Handelsplätze, die ausgehend vom Handelsvolumen am wichtigsten sind (in absteigender Reihenfolge nach Handelsvolumen)	Anteil des Handelsvolumens als Prozentsatz des gesamten Volumens in dieser Kategorie	Anteil der ausgeführten Aufträge als Prozentsatz aller Aufträge in dieser Kategorie	Prozentsatz passiver Aufträge	Prozentsatz aggressiver Aufträge	Anteil Aufträge mit Kundenweisung zum Ausführungsplatz
N/A					
N/A					
N/A					



Kategorie von Finanzinstrumenten	Verbriefte Derivate - Optionsscheine und Zertifikate				
Angabe, ob im Vorjahr im Durchschnitt <1 Handelsgeschäft pro Geschäftstag ausgeführt wurde	Ja				
Top-5 Handelsplätze, die ausgehend vom Handelsvolumen am wichtigsten sind (in absteigender Reihenfolge nach Handelsvolumen)	Anteil des Handelsvolumens als Prozentsatz des gesamten Volumens in dieser Kategorie	Anteil der ausgeführten Aufträge als Prozentsatz aller Aufträge in dieser Kategorie	Prozentsatz passiver Aufträge	Prozentsatz aggressiver Aufträge	Anteil Aufträge mit Kundenweisung zum Ausführungsplatz
Deutsche WertpapierService Bank AG (dwpbank)	100	100	0	0	81,25
MIC des Handelsplatzes					
Name des Handelsplatzes					
MIC des Handelsplatzes					
Name des Handelsplatzes					
MIC des Handelsplatzes					
Name des Handelsplatzes					
MIC des Handelsplatzes					
Name des Handelsplatzes					
MIC des Handelsplatzes					

Kategorie von Finanzinstrumenten	Verbriefte Derivate - sonstige verbrieft Derivate				
Angabe, ob im Vorjahr im Durchschnitt <1 Handelsgeschäft pro Geschäftstag ausgeführt wurde	Ja				
Top-5 Handelsplätze, die ausgehend vom Handelsvolumen am wichtigsten sind (in absteigender Reihenfolge nach Handelsvolumen)	Anteil des Handelsvolumens als Prozentsatz des gesamten Volumens in dieser Kategorie	Anteil der ausgeführten Aufträge als Prozentsatz aller Aufträge in dieser Kategorie	Prozentsatz passiver Aufträge	Prozentsatz aggressiver Aufträge	Anteil Aufträge mit Kundenweisung zum Ausführungsplatz
Deutsche WertpapierService Bank AG (dwpbank)	100	100	0	0	33,33
MIC des Handelsplatzes					
Name des Handelsplatzes					
MIC des Handelsplatzes					
Name des Handelsplatzes					
MIC des Handelsplatzes					
Name des Handelsplatzes					
MIC des Handelsplatzes					
Name des Handelsplatzes					
MIC des Handelsplatzes					

Kategorie von Finanzinstrumenten	Rohstoffderivate und Derivate von Emissionszertifikaten - Terminkontrakte und Optionskontrakte, die für den Handel auf Handelsplätzen zugelassen sind				
Angabe, ob im Vorjahr im Durchschnitt <1 Handelsgeschäft pro Geschäftstag ausgeführt wurde					

Top-5 Handelsplätze, die ausgehend vom Handelsvolumen am wichtigsten sind (in absteigender Reihenfolge nach Handelsvolumen)	Anteil des Handelsvolumens als Prozentsatz des gesamten Volumens in dieser Kategorie	Anteil der ausgeführten Aufträge als Prozentsatz aller Aufträge in dieser Kategorie	Prozentsatz passiver Aufträge	Prozentsatz aggressiver Aufträge	Anteil Aufträge mit Kundenweisung zum Ausführungsplatz
N/A					
N/A					
N/A					
N/A					
N/A					
N/A					
N/A					
N/A					
N/A					
N/A					

Kategorie von Finanzinstrumenten	Rohstoffderivate und Derivate von Emissionszertifikate - sonstige Rohstoffderivate und Derivate von Emissionszertifikaten				
Angabe, ob im Vorjahr im Durchschnitt <1 Handelsgeschäft pro Geschäftstag ausgeführt wurde					
Top-5 Handelsplätze, die ausgehend vom Handelsvolumen am wichtigsten sind (in absteigender Reihenfolge nach Handelsvolumen)	Anteil des Handelsvolumens als Prozentsatz des gesamten Volumens in dieser Kategorie	Anteil der ausgeführten Aufträge als Prozentsatz aller Aufträge in dieser Kategorie	Prozentsatz passiver Aufträge	Prozentsatz aggressiver Aufträge	Anteil Aufträge mit Kundenweisung zum Ausführungsplatz
N/A					
N/A					
N/A					
N/A					
N/A					
N/A					
N/A					
N/A					
N/A					
N/A					

Kategorie von Finanzinstrumenten	Differenzgeschäfte				
Angabe, ob im Vorjahr im Durchschnitt <1 Handelsgeschäft pro Geschäftstag ausgeführt wurde					
Top-5 Handelsplätze, die ausgehend vom Handelsvolumen am wichtigsten sind (in absteigender Reihenfolge nach Handelsvolumen)	Anteil des Handelsvolumens als Prozentsatz des gesamten Volumens in dieser Kategorie	Anteil der ausgeführten Aufträge als Prozentsatz aller Aufträge in dieser Kategorie	Prozentsatz passiver Aufträge	Prozentsatz aggressiver Aufträge	Anteil Aufträge mit Kundenweisung zum Ausführungsplatz
N/A					
N/A					
N/A					





N/A					
-----	--	--	--	--	--

Kategorie von Finanzinstrumenten	sonstige Instrumente				
Angabe, ob im Vorjahr im Durchschnitt <1 Handelsgeschäft pro Geschäftstag ausgeführt wurde	Ja				
Top-5 Handelsplätze, die ausgehend vom Handelsvolumen am wichtigsten sind (in absteigender Reihenfolge nach Handelsvolumen)	Anteil des Handelsvolumens als Prozentsatz des gesamten Volumens in dieser Kategorie	Anteil der ausgeführten Aufträge als Prozentsatz aller Aufträge in dieser Kategorie	Prozentsatz passiver Aufträge	Prozentsatz aggressiver Aufträge	Anteil Aufträge mit Kundenweisung zum Ausführungsplatz
Deutsche WertpapierService Bank AG (dwpbank)	100	100	0	0	100
MIC des Handelsplatzes					
Name des Handelsplatzes					
MIC des Handelsplatzes					
Name des Handelsplatzes					
MIC des Handelsplatzes					
Name des Handelsplatzes					
MIC des Handelsplatzes					
Name des Handelsplatzes					
MIC des Handelsplatzes					

Top-5 Reporting gemäß ESMA RTS28 Anhang 2 Tabelle 2 (Professionelle Kunden)

Kategorie von Finanzinstrumenten	Eigenkapitalinstrumente - Aktien und Hinterlegungsscheine Tick-Größe / Liquiditätsbänder 5 und 6			
Angabe, ob im Vorjahr im Durchschnitt <1 Handelsgeschäft pro Geschäftstag ausgeführt wurde				
Top-5 Handelsplätze, die ausgehend vom Handelsvolumen am wichtigsten sind (in absteigender Reihenfolge nach Handelsvolumen)	Anteil des Handelsvolumens als Prozentsatz des gesamten Volumens in dieser Kategorie	Anteil der ausgeführten Aufträge als Prozentsatz aller Aufträge in dieser Kategorie	Prozentsatz passiver Aufträge	Prozentsatz aggressiver Aufträge
N/A				
N/A				
N/A				
N/A				
N/A				
N/A				
N/A				
N/A				
N/A				

Kategorie von Finanzinstrumenten	Eigenkapitalinstrumente - Aktien und Hinterlegungsscheine Tick-Größe / Liquiditätsbänder 3 und 4			
Angabe, ob im Vorjahr im Durchschnitt <1 Handelsgeschäft pro Geschäftstag ausgeführt wurde				
Top-5 Handelsplätze, die ausgehend vom Handelsvolumen am wichtigsten sind (in absteigender Reihenfolge nach Handelsvolumen)	Anteil des Handelsvolumens als Prozentsatz des gesamten Volumens in dieser Kategorie	Anteil der ausgeführten Aufträge als Prozentsatz aller Aufträge in dieser Kategorie	Prozentsatz passiver Aufträge	Prozentsatz aggressiver Aufträge
N/A				
N/A				
N/A				
N/A				
N/A				
N/A				
N/A				
N/A				
N/A				

Kategorie von Finanzinstrumenten	Eigenkapitalinstrumente - Aktien und Hinterlegungsscheine Tick-Größe / Liquiditätsbänder 1 und 2			
Angabe, ob im Vorjahr im Durchschnitt <1 Handelsgeschäft pro Geschäftstag ausgeführt wurde				
Top-5 Handelsplätze, die ausgehend vom Handelsvolumen am wichtigsten sind (in absteigender Reihenfolge nach Handelsvolumen)	Anteil des Handelsvolumens als Prozentsatz des gesamten Volumens in dieser Kategorie	Anteil der ausgeführten Aufträge als Prozentsatz aller Aufträge in dieser Kategorie	Prozentsatz passiver Aufträge	Prozentsatz aggressiver Aufträge
N/A				
N/A				
N/A				
N/A				
N/A				
N/A				
N/A				
N/A				
N/A				

Kategorie von Finanzinstrumenten	Schuldtitel - Schuldverschreibungen			
Angabe, ob im Vorjahr im Durchschnitt <1 Handelsgeschäft pro Geschäftstag ausgeführt wurde				
Top-5 Handelsplätze, die ausgehend vom Handelsvolumen am wichtigsten sind (in absteigender Reihenfolge nach Handelsvolumen)	Anteil des Handelsvolumens als Prozentsatz des gesamten Volumens in dieser Kategorie	Anteil der ausgeführten Aufträge als Prozentsatz aller Aufträge in dieser Kategorie	Prozentsatz passiver Aufträge	Prozentsatz aggressiver Aufträge
N/A				
N/A				
N/A				
N/A				
N/A				

N/A				
N/A				
N/A				
N/A				
N/A				

Kategorie von Finanzinstrumenten	Schuldtitel - Geldmarktinstrumente			
Angabe, ob im Vorjahr im Durchschnitt <1 Handelsgeschäft pro Geschäftstag ausgeführt wurde				
Top-5 Handelsplätze, die ausgehend vom Handelsvolumen am wichtigsten sind (in absteigender Reihenfolge nach Handelsvolumen)	Anteil des Handelsvolumens als Prozentsatz des gesamten Volumens in dieser Kategorie	Anteil der ausgeführten Aufträge als Prozentsatz aller Aufträge in dieser Kategorie	Prozentsatz passiver Aufträge	Prozentsatz aggressiver Aufträge
N/A				
N/A				
N/A				
N/A				
N/A				
N/A				
N/A				
N/A				
N/A				

Kategorie von Finanzinstrumenten	Zinsderivate - Terminkontrakte und Optionskontrakte, die für den Handel auf Handelsplätzen zugelassen sind			
Angabe, ob im Vorjahr im Durchschnitt <1 Handelsgeschäft pro Geschäftstag ausgeführt wurde				
Top-5 Handelsplätze, die ausgehend vom Handelsvolumen am wichtigsten sind (in absteigender Reihenfolge nach Handelsvolumen)	Anteil des Handelsvolumens als Prozentsatz des gesamten Volumens in dieser Kategorie	Anteil der ausgeführten Aufträge als Prozentsatz aller Aufträge in dieser Kategorie	Prozentsatz passiver Aufträge	Prozentsatz aggressiver Aufträge
N/A				
N/A				
N/A				
N/A				
N/A				
N/A				
N/A				
N/A				
N/A				

Kategorie von Finanzinstrumenten	Zinsderivate - Swaps, Termingeschäfte und sonstige Zinsderivate			
Angabe, ob im Vorjahr im Durchschnitt <1 Handelsgeschäft pro Geschäftstag ausgeführt wurde				
Top-5 Handelsplätze, die ausgehend vom Handelsvolumen am wichtigsten sind (in absteigender Reihenfolge nach Handelsvolumen)	Anteil des Handelsvolumens als Prozentsatz des gesamten Volumens in dieser Kategorie	Anteil der ausgeführten Aufträge als Prozentsatz aller Aufträge in dieser Kategorie	Prozentsatz passiver Aufträge	Prozentsatz aggressiver Aufträge
N/A				
N/A				
N/A				
N/A				
N/A				
N/A				
N/A				
N/A				
N/A				

Kategorie von Finanzinstrumenten	Kreditderivate - Terminkontrakte und Optionskontrakte, die für den Handel auf Handelsplätzen zugelassen sind			
Angabe, ob im Vorjahr im Durchschnitt <1 Handelsgeschäft pro Geschäftstag ausgeführt wurde				
Top-5 Handelsplätze, die ausgehend vom Handelsvolumen am wichtigsten sind (in absteigender Reihenfolge nach Handelsvolumen)	Anteil des Handelsvolumens als Prozentsatz des gesamten Volumens in dieser Kategorie	Anteil der ausgeführten Aufträge als Prozentsatz aller Aufträge in dieser Kategorie	Prozentsatz passiver Aufträge	Prozentsatz aggressiver Aufträge
N/A				

N/A				
N/A				
N/A				
N/A				
N/A				
N/A				
N/A				
N/A				

Kategorie von Finanzinstrumenten	Kreditderivate - sonstige Kreditderivate			
Angabe, ob im Vorjahr im Durchschnitt <1 Handelsgeschäft pro Geschäftstag ausgeführt wurde				
Top-5 Handelsplätze, die ausgehend vom Handelsvolumen am wichtigsten sind (in absteigender Reihenfolge nach Handelsvolumen)	Anteil des Handelsvolumens als Prozentsatz des gesamten Volumens in dieser Kategorie	Anteil der ausgeführten Aufträge als Prozentsatz aller Aufträge in dieser Kategorie	Prozentsatz passiver Aufträge	Prozentsatz aggressiver Aufträge
N/A				
N/A				
N/A				
N/A				
N/A				
N/A				
N/A				
N/A				
N/A				

Kategorie von Finanzinstrumenten	Währungsderivate - Terminkontrakte und Optionskontrakte, die für den Handel auf Handelsplätzen zugelassen sind			
Angabe, ob im Vorjahr im Durchschnitt <1 Handelsgeschäft pro Geschäftstag ausgeführt wurde				
Top-5 Handelsplätze, die ausgehend vom Handelsvolumen am wichtigsten sind (in absteigender Reihenfolge nach Handelsvolumen)	Anteil des Handelsvolumens als Prozentsatz des gesamten Volumens in dieser Kategorie	Anteil der ausgeführten Aufträge als Prozentsatz aller Aufträge in dieser Kategorie	Prozentsatz passiver Aufträge	Prozentsatz aggressiver Aufträge
N/A				
N/A				
N/A				
N/A				
N/A				
N/A				
N/A				
N/A				
N/A				

Kategorie von Finanzinstrumenten	Währungsderivate - Swaps, Termingeschäfte und sonstige Währungsderivate			
Angabe, ob im Vorjahr im Durchschnitt <1 Handelsgeschäft pro Geschäftstag ausgeführt wurde				
Top-5 Handelsplätze, die ausgehend vom Handelsvolumen am wichtigsten sind (in absteigender Reihenfolge nach Handelsvolumen)	Anteil des Handelsvolumens als Prozentsatz des gesamten Volumens in dieser Kategorie	Anteil der ausgeführten Aufträge als Prozentsatz aller Aufträge in dieser Kategorie	Prozentsatz passiver Aufträge	Prozentsatz aggressiver Aufträge
N/A				
N/A				
N/A				
N/A				
N/A				
N/A				
N/A				
N/A				
N/A				

Kategorie von Finanzinstrumenten	Strukturierte Finanzprodukte			
Angabe, ob im Vorjahr im Durchschnitt <1 Handelsgeschäft pro Geschäftstag ausgeführt wurde				

Top-5 Handelsplätze, die ausgehend vom Handelsvolumen am wichtigsten sind (in absteigender Reihenfolge nach Handelsvolumen)	Anteil des Handelsvolumens als Prozentsatz des gesamten Volumens in dieser Kategorie	Anteil der ausgeführten Aufträge als Prozentsatz aller Aufträge in dieser Kategorie	Prozentsatz passiver Aufträge	Prozentsatz aggressiver Aufträge
N/A				
N/A				
N/A				
N/A				
N/A				
N/A				
N/A				
N/A				
N/A				
N/A				

Kategorie von Finanzinstrumenten	Aktienderivate - Terminkontrakte und Optionskontrakte, die für den Handel auf Handelsplätzen zugelassen sind			
Angabe, ob im Vorjahr im Durchschnitt <1 Handelsgeschäft pro Geschäftstag ausgeführt wurde				
Top-5 Handelsplätze, die ausgehend vom Handelsvolumen am wichtigsten sind (in absteigender Reihenfolge nach Handelsvolumen)	Anteil des Handelsvolumens als Prozentsatz des gesamten Volumens in dieser Kategorie	Anteil der ausgeführten Aufträge als Prozentsatz aller Aufträge in dieser Kategorie	Prozentsatz passiver Aufträge	Prozentsatz aggressiver Aufträge
N/A				
N/A				
N/A				
N/A				
N/A				
N/A				
N/A				
N/A				
N/A				

Kategorie von Finanzinstrumenten	Aktienderivate - Swaps und sonstige Aktienderivate			
Angabe, ob im Vorjahr im Durchschnitt <1 Handelsgeschäft pro Geschäftstag ausgeführt wurde				
Top-5 Handelsplätze, die ausgehend vom Handelsvolumen am wichtigsten sind (in absteigender Reihenfolge nach Handelsvolumen)	Anteil des Handelsvolumens als Prozentsatz des gesamten Volumens in dieser Kategorie	Anteil der ausgeführten Aufträge als Prozentsatz aller Aufträge in dieser Kategorie	Prozentsatz passiver Aufträge	Prozentsatz aggressiver Aufträge
N/A				
N/A				
N/A				
N/A				
N/A				
N/A				
N/A				
N/A				
N/A				

Kategorie von Finanzinstrumenten	Verbriefte Derivate - Optionsscheine und Zertifikate			
Angabe, ob im Vorjahr im Durchschnitt <1 Handelsgeschäft pro Geschäftstag ausgeführt wurde				
Top-5 Handelsplätze, die ausgehend vom Handelsvolumen am wichtigsten sind (in absteigender Reihenfolge nach Handelsvolumen)	Anteil des Handelsvolumens als Prozentsatz des gesamten Volumens in dieser Kategorie	Anteil der ausgeführten Aufträge als Prozentsatz aller Aufträge in dieser Kategorie	Prozentsatz passiver Aufträge	Prozentsatz aggressiver Aufträge
N/A				
N/A				
N/A				
N/A				
N/A				
N/A				
N/A				
N/A				
N/A				

Kategorie von Finanzinstrumenten	Verbriefte Derivate - sonstige verbrieft Derivate			
----------------------------------	---	--	--	--







Anteil Aufträge mit Kundenweisung zum Ausführungsplatz

Anteil Aufträge mit Kundenweisung zum Ausführungsplatz

Anteil Aufträge mit Kundenweisung zum Ausführungsplatz

Anteil Aufträge mit Kundenweisung zum Ausführungsplatz


Anteil Aufträge mit Kundenweisung zum Ausführungsplatz

Anteil Aufträge mit Kundenweisung zum Ausführungsplatz

Anteil Aufträge mit Kundenweisung zum Ausführungsplatz

Anteil Aufträge mit Kundenweisung zum Ausführungsplatz


Anteil Aufträge mit Kundenweisung zum Ausführungsplatz

Anteil Aufträge mit Kundenweisung zum Ausführungsplatz

Anteil Aufträge mit Kundenweisung zum Ausführungsplatz


Anteil Aufträge mit Kundenweisung zum Ausführungsplatz

Anteil Aufträge mit Kundenweisung zum Ausführungsplatz

Anteil Aufträge mit Kundenweisung zum Ausführungsplatz

Anteil Aufträge mit Kundenweisung zum Ausführungsplatz

--



Anteil Aufträge mit  
Kundenweisung zum  
Ausführungsplatz




ätzen zugelassen sind







Anteil Aufträge mit  
Kundenweisung zum  
Ausführungsplatz



Anteil Aufträge mit  
Kundenweisung zum  
Ausführungsplatz



Anteil Aufträge mit  
Kundenweisung zum  
Ausführungsplatz



rohstoffprodukte)

Anteil Aufträge mit  
Kundenweisung zum  
Ausführungsplatz

Anteil Aufträge mit  
Kundenweisung zum  
Ausführungsplatz

Anteil Aufträge mit  
Kundenweisung zum  
Ausführungsplatz



N/A		
N/A		
N/A		
N/A		

Kategorie von Finanzinstrumenten	Eigenkapitalinstrumente - Aktien und Hinterlegungsscheine Tick-Größe / Liquiditätsbänder 1 und 2	
Angabe, ob im Vorjahr im Durchschnitt <1 Handelsgeschäft pro Geschäftstag ausgeführt wurde		
Top-5 Handelsplätze, die ausgehend vom Handelsvolumen am wichtigsten sind (in absteigender Reihenfolge nach Handelsvolumen)	Anteil des Handelsvolumens als Prozentsatz des gesamten Volumens in dieser Kategorie	Anteil der ausgeführten Aufträge als Prozentsatz aller Aufträge in dieser Kategorie
N/A		
N/A		
N/A		
N/A		
N/A		
N/A		
N/A		
N/A		
N/A		
N/A		

Kategorie von Finanzinstrumenten	Schuldtitel - Schuldverschreibungen	
Angabe, ob im Vorjahr im Durchschnitt <1 Handelsgeschäft pro Geschäftstag ausgeführt wurde		
Top-5 Handelsplätze, die ausgehend vom Handelsvolumen am wichtigsten sind (in absteigender Reihenfolge nach Handelsvolumen)	Anteil des Handelsvolumens als Prozentsatz des gesamten Volumens in dieser Kategorie	Anteil der ausgeführten Aufträge als Prozentsatz aller Aufträge in dieser Kategorie
N/A		
N/A		
N/A		



N/A		
N/A		
N/A		
N/A		
N/A		
N/A		
N/A		

Kategorie von Finanzinstrumenten	Schuldtitel - Geldmarktinstrumente	
Angabe, ob im Vorjahr im Durchschnitt <1 Handelsgeschäft pro Geschäftstag ausgeführt wurde		
Top-5 Handelsplätze, die ausgehend vom Handelsvolumen am wichtigsten sind (in absteigender Reihenfolge nach Handelsvolumen)	Anteil des Handelsvolumens als Prozentsatz des gesamten Volumens in dieser Kategorie	Anteil der ausgeführten Aufträge als Prozentsatz aller Aufträge in dieser Kategorie
N/A		
N/A		
N/A		
N/A		
N/A		
N/A		
N/A		
N/A		
N/A		
N/A		

Kategorie von Finanzinstrumenten	Zinsderivate - Terminkontrakte und Optionskontrakte, die für den Handel auf Handelsplätzen zugelassen sind	
Angabe, ob im Vorjahr im Durchschnitt <1 Handelsgeschäft pro Geschäftstag ausgeführt wurde		
Top-5 Handelsplätze, die ausgehend vom Handelsvolumen am wichtigsten sind (in absteigender Reihenfolge nach Handelsvolumen)	Anteil des Handelsvolumens als Prozentsatz des gesamten Volumens in dieser Kategorie	Anteil der ausgeführten Aufträge als Prozentsatz aller Aufträge in dieser Kategorie

N/A		
N/A		
N/A		
N/A		
N/A		
N/A		
N/A		
N/A		
N/A		
N/A		

Kategorie von Finanzinstrumenten	Zinsderivate - Swaps, Termingeschäfte und sonstige Zinsderivate	
Angabe, ob im Vorjahr im Durchschnitt <1 Handelsgeschäft pro Geschäftstag ausgeführt wurde		
Top-5 Handelsplätze, die ausgehend vom Handelsvolumen am wichtigsten sind (in absteigender Reihenfolge nach Handelsvolumen)	Anteil des Handelsvolumens als Prozentsatz des gesamten Volumens in dieser Kategorie	Anteil der ausgeführten Aufträge als Prozentsatz aller Aufträge in dieser Kategorie
N/A		
N/A		
N/A		
N/A		
N/A		
N/A		
N/A		
N/A		
N/A		
N/A		

Kategorie von Finanzinstrumenten	Kreditderivate - Terminkontrakte und Optionskontrakte, die für den Handel auf Handelsplätzen zugelassen sind	
Angabe, ob im Vorjahr im Durchschnitt <1 Handelsgeschäft pro Geschäftstag ausgeführt wurde		





N/A		
N/A		

Kategorie von Finanzinstrumenten	Strukturierte Finanzprodukte	
Angabe, ob im Vorjahr im Durchschnitt <1 Handelsgeschäft pro Geschäftstag ausgeführt wurde		
Top-5 Handelsplätze, die ausgehend vom Handelsvolumen am wichtigsten sind (in absteigender Reihenfolge nach Handelsvolumen)	Anteil des Handelsvolumens als Prozentsatz des gesamten Volumens in dieser Kategorie	Anteil der ausgeführten Aufträge als Prozentsatz aller Aufträge in dieser Kategorie
N/A		
N/A		
N/A		
N/A		
N/A		
N/A		
N/A		
N/A		
N/A		
N/A		

Kategorie von Finanzinstrumenten	Aktienderivate - Terminkontrakte und Optionskontrakte, die für den Handel auf Handelsplätzen zugelassen sind	
Angabe, ob im Vorjahr im Durchschnitt <1 Handelsgeschäft pro Geschäftstag ausgeführt wurde		
Top-5 Handelsplätze, die ausgehend vom Handelsvolumen am wichtigsten sind (in absteigender Reihenfolge nach Handelsvolumen)	Anteil des Handelsvolumens als Prozentsatz des gesamten Volumens in dieser Kategorie	Anteil der ausgeführten Aufträge als Prozentsatz aller Aufträge in dieser Kategorie
N/A		
N/A		
N/A		
N/A		
N/A		

N/A		
N/A		
N/A		
N/A		
N/A		

Kategorie von Finanzinstrumenten	Aktienderivate - Swaps und sonstige Aktienderivate	
Angabe, ob im Vorjahr im Durchschnitt <1 Handelsgeschäft pro Geschäftstag ausgeführt wurde		
Top-5 Handelsplätze, die ausgehend vom Handelsvolumen am wichtigsten sind (in absteigender Reihenfolge nach Handelsvolumen)	Anteil des Handelsvolumens als Prozentsatz des gesamten Volumens in dieser Kategorie	Anteil der ausgeführten Aufträge als Prozentsatz aller Aufträge in dieser Kategorie
N/A		
N/A		
N/A		
N/A		
N/A		
N/A		
N/A		
N/A		
N/A		
N/A		

Kategorie von Finanzinstrumenten	Verbriefte Derivate - Optionsscheine und Zertifikate	
Angabe, ob im Vorjahr im Durchschnitt <1 Handelsgeschäft pro Geschäftstag ausgeführt wurde		
Top-5 Handelsplätze, die ausgehend vom Handelsvolumen am wichtigsten sind (in absteigender Reihenfolge nach Handelsvolumen)	Anteil des Handelsvolumens als Prozentsatz des gesamten Volumens in dieser Kategorie	Anteil der ausgeführten Aufträge als Prozentsatz aller Aufträge in dieser Kategorie
N/A		
N/A		

N/A		
N/A		
N/A		
N/A		
N/A		
N/A		
N/A		
N/A		

Kategorie von Finanzinstrumenten	Verbriefte Derivate - sonstige verbrieftete Derivate	
Angabe, ob im Vorjahr im Durchschnitt <1 Handelsgeschäft pro Geschäftstag ausgeführt wurde		
Top-5 Handelsplätze, die ausgehend vom Handelsvolumen am wichtigsten sind (in absteigender Reihenfolge nach Handelsvolumen)	Anteil des Handelsvolumens als Prozentsatz des gesamten Volumens in dieser Kategorie	Anteil der ausgeführten Aufträge als Prozentsatz aller Aufträge in dieser Kategorie
N/A		
N/A		
N/A		
N/A		
N/A		
N/A		
N/A		
N/A		
N/A		
N/A		

Kategorie von Finanzinstrumenten	Rohstoffderivate und Derivate von Emissionszertifikaten - Terminkontrakte und Optionskontrakte, die für den Handel auf Handelsplätzen zugelassen sind	
Angabe, ob im Vorjahr im Durchschnitt <1 Handelsgeschäft pro Geschäftstag ausgeführt wurde		







N/A		
N/A		
N/A		
N/A		

Kategorie von Finanzinstrumenten	Emissionszertifikate	
Angabe, ob im Vorjahr im Durchschnitt <1 Handelsgeschäft pro Geschäftstag ausgeführt wurde		
Top-5 Handelsplätze, die ausgehend vom Handelsvolumen am wichtigsten sind (in absteigender Reihenfolge nach Handelsvolumen)	Anteil des Handelsvolumens als Prozentsatz des gesamten Volumens in dieser Kategorie	Anteil der ausgeführten Aufträge als Prozentsatz aller Aufträge in dieser Kategorie
N/A		
N/A		
N/A		
N/A		
N/A		
N/A		
N/A		
N/A		
N/A		
N/A		

Kategorie von Finanzinstrumenten	sonstige Instrumente	
Angabe, ob im Vorjahr im Durchschnitt <1 Handelsgeschäft pro Geschäftstag ausgeführt wurde		
Top-5 Handelsplätze, die ausgehend vom Handelsvolumen am wichtigsten sind (in absteigender Reihenfolge nach Handelsvolumen)	Anteil des Handelsvolumens als Prozentsatz des gesamten Volumens in dieser Kategorie	Anteil der ausgeführten Aufträge als Prozentsatz aller Aufträge in dieser Kategorie
N/A		
N/A		
N/A		

